













DOP-IFD200 72051EI			
Declaration of Performance	English		2
Dichiarazione sulle prestazioni	Italiano		4
Declaración de rendimiento	Español		6
Leistungserklärung	Deutsch		8
Déclaration des performances	Français		10
Declaração de desempenho	Português		12
Prestandadeklaration	Svenska		14
Deklaracja właściwości użytkowych	Polski		16
Suoritustasoilmoitus	Suomi		18
Teljesítménynyilatkozat	Magyar		20
Declaration of Performance	Romanian		22
Declaration of Performance	Czech		24

EC DECLARATION OF PERFORMANCE

According to EU Construction Products Regulation No. 305/2011

1. Unique Product Identification Code(s): 72051EI
2. Type Number(s): 72051EI
Description: Optical Smoke Detector
3. Intended Use: Fire detection and fire alarm systems installed in and around buildings
4. Manufacturer: Pittway Tecnologica Srl
Via Caboto 19/3
34147 TRIESTE
Italy
5. Trading Company: System Sensor Europe
Honeywell Products & Solutions Sàrl
Zone d'Activités La Pièce 16
1180 ROLLE
Switzerland
6. System of assessment: System 1
7. Notified Body: BRE Global
Notified Body Number: 2831
EC Certificate Number(s) 2831-CPR-F2556
8. European Technical Assessment Reference: Not Applicable
9. Declared Performance:

EN 54-7: Fire Detection and Fire Alarm Systems - Smoke Detectors, Point Detectors		
Clause	Description	Performance
4.2	Individual alarm indication	Pass
4.3	Connection of ancillary devices	Pass
4.4	Monitoring of detachable detectors	Pass
4.5	Manufacturer's adjustments	Pass
4.6	On-site adjustment of response behaviour	Pass
4.7	Protection against the ingress of foreign bodies	Pass
4.8	Response to slowly developing fires	Pass
4.9	Marking	Pass
4.10	Data	Pass
4.11	Additional requirements for software controlled detectors	Pass
5.2	Repeatability	Pass
5.3	Directional Dependence	Pass
5.4	Reproducibility	Pass
5.5	Variation in supply parameters	Pass
5.6	Air movement	Pass
5.7	Dazzling	Pass
5.8	Dry heat (operational)	Pass
5.9	Cold (operational)	Pass
5.10	Damp heat, steady state (operational)	Pass
5.11	Damp heat, steady state (endurance)	Pass
5.12	Sulphur dioxide (SO ₂) corrosion (endurance)	Pass
5.13	Shock (operational)	Pass
5.14	Impact (operational)	Pass
5.15	Vibration, sinusoidal, (operational)	Pass
5.16	Vibration, sinusoidal (endurance)	Pass
5.17	Electromagnetic Compatibility (EMC), Immunity tests (operational)	Pass
5.18	Fire sensitivity	Pass

EN 54-17: Fire Detection and Fire Alarms Systems - Short Circuit Isolators		
Clause	Description	Performance
4.2.	Integral status indication	Pass
4.3.	Connection of ancillary devices	Pass
4.4.	Monitoring of detachable short circuit isolators	Pass



4.5.	Manufacturer's adjustments	Pass
4.6.	On site adjustments	Pass
4.7.	Marking	Pass
4.8.	Data	Pass
4.9.	Additional requirements for software controlled short circuit isolators	Pass
5.1.5	Functional Tests	Pass
5.2.	Reproducibility	Pass
5.3.	Variation in supply voltage	Pass
5.4.	Dry heat (operational)	Pass
5.5.	Cold (operational)	Pass
5.6.	Damp heat cyclic (operational)	Pass
5.7.	Damp heat steady state (endurance)	Pass
5.8.	Sulphur dioxide (SO ₂) corrosion (endurance)	Pass
5.9.	Shock (operational)	Pass
5.10.	Impact (operational)	Pass
5.11.	Vibration, sinusoidal (operational)	Pass
5.12.	Vibration, sinusoidal (endurance)	Pass
5.13.	EMC immunity	Pass

10. The performance of the product identified in points 1 and 2 is in conformity with the declared performance in point 9. This declaration of performance is issued under the sole responsibility of the manufacturer identified in point 4

For and on behalf of: Pittway Tecnologica Srl / System Sensor Europe, Honeywell Products and Solutions Sarl

Place and date of issue: Trieste

Signature:



Name and Function: Gianpaolo Scarpin, Plant Manager

DICHIARAZIONE SULLE PRESTAZIONI

According to EU Construction Products Regulation No. 305/2011

1. Codici di identificazione univoci del prodotto: 72051EI
2. Numeri tipo: 72051EI
Descrizione: Rivelatori di fumo
3. Uso previsto: Sistemi di allarme e rilevamento di incendi installati all'interno e in prossimità degli edifici
4. Produttore: Pittway Tecnologica Srl
Via Caboto 19/3
34147 TRIESTE
Italia
5. Società commerciale: System Sensor Europe
Honeywell Products & Solutions Sàrl
Zone d'Activités La Pièce 16
1180 ROLLE
Switzerland
6. Sistema di valutazione: Sistema 1
7. Organismo notificato: BRE Global
Numero organismo notificato: 2831
Numeri certificati CE: 2831-CPR-F2556
8. Riferimento della valutazione tecnica europea: Non applicabile
9. Prestazioni dichiarate:

EN 54-7: Fire Sistemi di allarme incendio - Rivelatori di fumo		
Clausola	Caratteristiche fondamentali	Prestazioni
4.2	Indicazione di un singolo allarme	Determinata
4.3	Collegamento dei dispositivi ausiliari	Determinata
4.4	Monitoraggio dei rilevatori removibili	Determinata
4.5	Regolazioni del produttore	Determinata
4.6	Regolazione della risposta in sede	Determinata
4.7	Protezione dall'ingresso di corpi estranei	Determinata
4.8	Risposta agli incendi che si propagano lentamente	Determinata
4.9	Marcatura	Determinata
4.10	Dati	Determinata
4.11	Requisiti aggiuntivi per i rilevatori controllati via software	Determinata
5.2	Ripetibilità	Determinata
5.3	Dipendenza direzionale	Determinata
5.4	Riproducibilità	Determinata
5.5	Variazioni dei parametri di alimentazione	Determinata
5.6	Movimento dell'aria	Determinata
5.7	Abbagliamento	Determinata
5.8	Calore secco (funzionamento)	Determinata
5.9	Freddo (funzionamento)	Determinata
5.10	Calore umido, condizioni stabili (funzionamento)	Determinata
5.11	Calore umido, condizioni stabili (resistenza)	Determinata
5.12	Corrosione da biossido di zolfo (SO ₂) (resistenza)	Determinata
5.13	Energia (funzionamento)	Determinata
5.14	Urto (funzionamento)	Determinata
5.15	Vibrazioni, sinusoidale (funzionamento)	Determinata
5.16	Vibrazioni, sinusoidale (resistenza)	Determinata
5.17	Compatibilità elettromagnetica (EMC), test di immunità (funzionamento)	Determinata
5.18	Sensibilità agli incendi	Determinata

EN 54-17: Sistemi di rivelazione e di allarme incendio - Isolatori di corto circuito		
Clausola	Caratteristiche fondamentali	Prestazioni
4.2.	Indicazione stato integrale	Determinata
4.3.	Collegamento dei dispositivi ausiliari	Determinata
4.4.	Monitoraggio degli isolatori removibili per cortocircuiti	Determinata



4.5.	Regolazioni del produttore	Determinata
4.6.	Regolazioni in sede	Determinata
4.7.	Marcatura	Determinata
4.8.	Dati	Determinata
4.9.	Requisiti aggiuntivi per gli isolatori per cortocircuiti controllati via software	Determinata
5.1.5	Test funzionali	Determinata
5.2.	Riproducibilità	Determinata
5.3.	Variazione della tensione di alimentazione	Determinata
5.4.	Calore secco (funzionamento)	Determinata
5.5.	Freddo (funzionamento)	Determinata
5.6.	Calore umido ciclico (funzionamento)	Determinata
5.7.	Calore umido con condizioni stabili (resistenza)	Determinata
5.8.	Corrosione da biossido di zolfo (SO ₂) (resistenza)	Determinata
5.9.	Energia (funzionamento)	Determinata
5.10.	Urto (funzionamento)	Determinata
5.11.	Vibrazioni, sinusoidale (funzionamento)	Determinata
5.12.	Vibrazioni, sinusoidale (resistenza)	Determinata
5.13.	Test di immunità della compatibilità elettromagnetica (EMC)	Determinata

10. Le prestazioni del prodotto secondo i numeri 1 e 2 corrispondono alle prestazioni descritte al numero 9. Responsabile della redazione della presente dichiarazione sulle prestazioni è esclusivamente il produttore, come al numero 4.

Nome e per conto di Pittway Tecnologica Srl / System Sensor Europe, Honeywell Products and Solutions Sarl

Luogo e data di rilascio:: Trieste

Firma:



Nome e funzione: Gianpaolo Scarpin, Direttore di stabilimento



DECLARACIÓN DE RENDIMIENTO CE

De acuerdo con la normativa sobre productos de construcción de la UE n.º 305/2011

1. Código(s) único(s) de identificación de producto: 72051EI
2. Número(s) tipo: 72051EI
Descripción: Detectores de humo
3. Uso previsto: Sistemas de detección y alarma de incendios instalados en edificios y en su entorno
4. Fabricante: Pittway Tecnologica Srl
Via Caboto 19/3
34147 TRIESTE
Italia
5. Empresa comercializadora: System Sensor Europe
Honeywell Products & Solutions Sàrl
Zone d'Activités La Pièce 16
1180 ROLLE
Switzerland
6. Sistema de evaluación: Sistema 1
7. Entidad notificada: BRE Global
Número de entidad notificada: 2831
Número(s) de certificación CE: 2831-CPR-F2556
8. Referencia europea de evaluación técnica: No aplicable
9. Rendimiento declarado:

EN 54-7: Sistemas de detección y alarma de incendios instalados. Detectores de humo y detectores puntuales		
Cláusula	Característica esencial	Rendimiento
4.2	Indicación de cada alarma	Aprobación
4.3	Conexión de dispositivos auxiliares	Aprobación
4.4	Supervisión de detectores desmontables	Aprobación
4.5	Ajustes del fabricante	Aprobación
4.6	Ajuste "in situ" de la reacción	Aprobación
4.7	Protección contra la entrada de cuerpos extraños	Aprobación
4.8	Respuesta a incendios de lento desarrollo	Aprobación
4.9	Marca	Aprobación
4.10	Datos	Aprobación
4.11	Requisitos adicionales para detectores controlados por software	Aprobación
5.2	Repetibilidad	Aprobación
5.3	Dependencia direccional	Aprobación
5.4	Reproducibilidad	Aprobación
5.5	Variación en los parámetros de alimentación	Aprobación
5.6	Movimiento del aire	Aprobación
5.7	Deslumbrante	Aprobación
5.8	Calor seco (operativo)	Aprobación
5.9	En frío (operativo)	Aprobación
5.10	Calor húmedo, estado estable (operativo)	Aprobación
5.11	Calor húmedo, estado estable (resistencia)	Aprobación
5.12	Corrosión de dióxido de azufre (SO ₂) (resistencia)	Aprobación
5.13	Golpes (operativo)	Aprobación
5.14	Impactos (operativo)	Aprobación
5.15	Vibración, sinusoidal (operativo)	Aprobación
5.16	Vibración, sinusoidal (resistencia)	Aprobación
5.17	Compatibilidad electromagnética (EMC), pruebas de inmunidad (operativo)	Aprobación
5.18	Sensibilidad ante incendios	Aprobación

EN 54-17: Sistemas de detección y de alarmas de incendios. Aisladores de cortocircuitos		
Cláusula	Característica esencial	Rendimiento
4.2.	Indicación de estado integral	Aprobación
4.3.	Conexión de dispositivos auxiliares	Aprobación



4.4.	Supervisión de aisladores de cortocircuitos desmontables	Aprobación
4.5.	Ajustes del fabricante	Aprobación
4.6.	Ajustes "in situ"	Aprobación
4.7.	Marca	Aprobación
4.8.	Datos	Aprobación
4.9.	Requisitos adicionales para detectores controlados por software	Aprobación
5.1.5	Pruebas funcionales	Aprobación
5.2	Reproducibilidad	Aprobación
5.3	Variación en la tensión de alimentación	Aprobación
5.4	Calor seco (operativo)	Aprobación
5.5	En frío (operativo)	Aprobación
5.6	Calor húmedo, cíclico (operativo)	Aprobación
5.7	Calor húmedo, estado estable (resistencia)	Aprobación
5.8	Corrosión de dióxido de azufre (SO ₂) (resistencia)	Aprobación
5.9	Golpes (operativo)	Aprobación
5.10	Impactos (operativo)	Aprobación
5.11	Vibración, sinusoidal (operativo)	Aprobación
5.12	Vibración, sinusoidal (resistencia)	Aprobación
5.13	Pruebas de inmunidad de compatibilidad electromagnética (EMC)	Aprobación

10. El rendimiento del producto según los números 1 y 2 se corresponde con el rendimiento declarado según el número 9. Responsable único de la creación de esta declaración de rendimiento es el fabricante según el número 4.

En nombre de Pittway Tecnologica Srl / System Sensor Europe, Honeywell Products and Solutions Sarl

Lugar y fecha de expedición: Trieste

Firma:



Nombre y Función: Gianpaolo Scarpin, Jefe de planta



EU-LEISTUNGSDEKLARIERUNG

Nach EU-Verordnung Nr. 305/2011 für Bauprodukte

- | | | |
|----|--|--|
| 1. | Eindeutige(r) Produktkennungscode(s): | 72051EI |
| 2. | Typnummer(n): | 72051EI |
| | Beschreibung: | Rauchmelder |
| 3. | Beabsichtigte Verwendung: | Branderkennungs- und Brandalarmsysteme zur Installation in und an Gebäuden |
| 4. | Hersteller: | Pittway Tecnologica Srl
Via Caboto 19/3
34147 TRIESTE
Italien |
| 5. | Handelsgesellschaft: | System Sensor Europe
Honeywell Products & Solutions Sàrl
Zone d'Activités La Pièce 16
1180 ROLLE
Switzerland |
| 6. | Geprüftes System: | System 1 |
| 7. | Benannte Stelle: | BRE Global |
| | Benannte Stelle – Nummer: | 2831 |
| | EU-Zertifikatnummer(n) | 2831-CPR-F2556 |
| 8. | Europäische Technische Bewertung – Referenz: | Nicht anwendbar |
| 9. | Deklarierte Leistung: | |

EN 54-7: Branderkennungs- und Brandalarmsysteme – Rauchmelder, Punktmelder		
Klausel	Wesentliche Leistungsmerkmale	Leistung
4.2	Individuelle Alarmanzeige	Ja
4.3	Anschluss von Nebengeräten	Ja
4.4	Kontrolle abnehmbarer Melder	Ja
4.5	Herstellereinstellungen	Ja
4.6	Vor-Ort-Einstellung des Ansprechverhaltens	Ja
4.7	Schutz vor Eindringen von Fremdkörpern	Ja
4.8	Reaktion auf sich langsam entwickelnde Brände	Ja
4.9	Kennzeichnung	Ja
4.10	Daten	Ja
4.11	Zusätzliche Anforderungen für softwaregesteuerte Melder	Ja
5.2	Wiederholbarkeit	Ja
5.3	Richtungsabhängigkeit	Ja
5.4	Reproduzierbarkeit	Ja
5.5	Abweichung bei Versorgungsparametern	Ja
5.6	Luftbewegung	Ja
5.7	Blendung	Ja
5.8	Trockene Wärme (Betrieb)	Ja
5.9	Kalt (Betrieb)	Ja
5.10	Feuchte Wärme, andauernd (Betrieb)	Ja
5.11	Feuchte Wärme, andauernd (Dauer)	Ja
5.12	Schwefeldioxid (SO ₂)-Korrosion (Dauer)	Ja
5.13	Schlag (Betrieb)	Ja
5.14	Stoß (Betrieb)	Ja
5.15	Körperschall, sinusförmig (Betrieb)	Ja
5.16	Körperschall, sinusförmig (Dauer)	Ja
5.17	Immunitätstests für elektromagnetische Verträglichkeit (EMV) (Betrieb)	Ja
5.18	Brandempfindlichkeit	Ja

EN 54-17: Branderkennungs- und Brandalarmsysteme – Kurzschluss-Trennglieder		
Klausel	Wesentliche Leistungsmerkmale	Leistung
4.2.	Einhaltung von Bestimmungen	Ja
4.3.	Integrierte Statusabfrage	Ja
4.4.	Anschluss von Nebengeräten	Ja
4.5.	Kontrolle abnehmbarer Kurzschluss-Trennglieder	Ja
4.6.	Herstellereinstellungen	Ja
4.7	Vor-Ort-Anpassungen	Ja



4.8	Kennzeichnung	Ja
4.9.	Daten	Ja
5.1.5	Funktionale Tests	Ja
5.2	Reproduzierbarkeit	Ja
5.3	Abweichung bei der Versorgungsspannung	Ja
5.4	Trockene Wärme (Betrieb)	Ja
5.5	Kalt (Betrieb)	Ja
5.6	Feuchte Wärme, zyklisch (Betrieb)	Ja
5.7	Feuchte Wärme, andauernd (Dauer)	Ja
5.8	Schwefeldioxid (SO ₂)-Korrosion (Dauer)	Ja
5.9	Schlag (Betrieb)	Ja
5.10	Stoß (Betrieb)	Ja
5.11	Körperschall, sinusförmig (Betrieb)	Ja
5.12	Körperschall, sinusförmig (Dauer)	Ja
5.13	Immunitätstests für elektromagnetische Verträglichkeit (EMV)	Ja

10. Die Leistung des Produkts gemäß den Nummern 1 und 2 entspricht der erklärten Leistung nach Nummer 9. Verantwortlich für die Erstellung dieser Leistungserklärung ist allein der Hersteller gemäß Nummer 4.

Für und im Namen von Pittway Tecnologica Srl / System Sensor Europe, Honeywell Products and Solutions Sarl

Ort und Datum der Ausstellung: Trieste

Unterschrift:



Name und Funktion: Gianpaolo Scarpin, Werksmanager



DÉCLARATION DES PERFORMANCES

According to EU Construction Products Regulation No. 305/2011

- | | | |
|----|---|--|
| 1. | Code d'identification unique du produit type : | 72051EI |
| 2. | Numéro de type
Description: | 72051EI
Détecteur ponctuels de fumée |
| 3. | Usage prévu du produit de construction | Systèmes de détection et d'alarme incendie installé dans les bâtiments. |
| 4. | Fabriquant: | Pittway Tecnologica Srl
Via Caboto 19/3
34147 TRIESTE
Italy |
| 5. | Contact du mandataire: | System Sensor Europe
Honeywell Products & Solutions Sàrl
Zone d'Activités La Pièce 16
1180 ROLLE
Switzerland |
| 6. | Le système d'évaluation et de vérification | System 1 |
| 7. | Organisme Notifié:
Numero d'organisme notifié
Numero de certificat de constance des performances ou certificat de conformité. | BRE Global
2831
2831-CPR-F2556 |
| 8. | Evaluation technique européenne | Non Applicable |
| 9. | Performances declares: | |

EN 54-7 : Systèmes de détection et d'alarme incendie installé dans les bâtiments – Détecteurs ponctuels de fumée		
Clause	Caractéristiques essentielles	Performances
4.2	Indication d'alarme individuelle	Conforme
4.3	Raccordement d'appareils auxiliaires	Conforme
4.4	Surveillance des détecteurs amovibles	Conforme
4.5	Les réglages du fabricant	Conforme
4.6	Réglage sur place du comportement de réponse	Conforme
4.7	La protection contre la pénétration	Conforme
4.8	Réponse à feu lent développement	Conforme
4.9	Marquage	Conforme
4.10	Data	Conforme
4.11	Des exigences supplémentaires pour les détecteurs commandés par logiciel	Conforme
5.2	Répétabilité	Conforme
5.3	Influence de direction	Conforme
5.4	Reproductibilité	Conforme
5.5	La variation des paramètres d'alimentation	Conforme
5.6	Courants d'air	Conforme
5.7	Eblouissement	Conforme
5.8	Chaleur sèche (endurance)	Conforme
5.9	Froid (opérationnelle)	Conforme
5.10	Chaleur humide, l'état d'équilibre (opérationnel)	Conforme
5.11	Chaleur humide, l'état d'équilibre (endurance)	Conforme
5.12	Corrosion du au dioxyde de soufre (SO2) (endurance)	Conforme
5.13	Choc (opérationnelle)	Conforme
5.14	Impacte (opérationnelle)	Conforme
5.15	Vibration, sinusoïdale, (opérationnel)	Conforme
5.16	Vibration, sinusoïdale (endurance)	Conforme
5.17	Compatibilité électromagnétique (CEM), essais d'immunité (opérationnelle)	Conforme
5.18	Sensibilité aux foyers types	Conforme

EN 54-17 : Systèmes de détection et d'alarme incendie installé dans les bâtiments – Isolateurs de court circuit		
Clause	Description	Performance
4.2.	Indication d'alarme individuelle	Conforme
4.3.	Raccordement d'appareils auxiliaires	Conforme



4.4.	Surveillance des isolateurs amovibles	Conforme
4.5.	Les réglages du fabricant	Conforme
4.6.	Réglage sur place du comportement de réponse	Conforme
4.7.	Marquage	
4.8.	Data	
4.9.	Des exigences supplémentaires pour les détecteurs commandés par logiciel	Conforme
5.1.5	Essais fonctionnels	Conforme
5.2	Reproductibilité	Conforme
5.3	La variation des paramètres d'alimentation	Conforme
5.4	Chaleur Sèche (opérationnelle)	Conforme
5.5	Froid (opérationnelle)	Conforme
5.6	Chaleur humide, l'état d'équilibre (opérationnel)	Conforme
5.7	Chaleur humide, l'état d'équilibre (endurance)	Conforme
5.8	Corrosion du au dioxyde de soufre (SO ₂) (endurance)	Conforme
5.9	Choc (opérationnelle)	Conforme
5.10	Impacte (opérationnelle)	Conforme
5.11	Vibration, sinusoïdale, (opérationnel)	Conforme
5.12	Vibration, sinusoïdale (endurance)	Conforme
5.13	Compatibilité électromagnétique (CEM), essais d'immunité (opérationnelle)	Conforme

10. Les performances du produit selon les numéros 1 et 2 correspondent aux performances déclarées selon le numéro 9. Le fabricant est le seul responsable de la création de la déclaration des performances selon le numéro 4.

Pour et au nom de Pittway Tecnologica Srl / System Sensor Europe, Honeywell Products and Solutions Sarl

Lieu et date de délivrance: Trieste

Signature::



Nom et fonction: Gianpaolo Scarpin, Directeur de l'usine



DECLARAÇÃO DE DESEMPENHO DA CE

De acordo com o Regulamento de Produtos de Construção N.º 305/2011

1. Código(s) de Identificação Único de Produto: 72051EI
2. Número(s) de Tipo: 72051EI
Descrição: Detetor de Fumo
3. Utilização Pretendida: Sistemas de detecção e alarme de incêndios instalados dentro e em volta dos edifícios
4. Fabricante: Pittway Tecnologica Srl
Via Caboto 19/3
34147 TRIESTE
Itália
5. Empresa Comercial: System Sensor Europe
Honeywell Products & Solutions Sàrl
Zone d'Activités La Pièce 16
1180 ROLLE
Switzerland
6. Sistema de avaliação: Sistema 1
7. Organismo Notificado: BRE Global
Número do Organismo Notificado: 2831
Número(s) de Certificado CE: 2831-CPR-F2556
8. Referência de Avaliação Técnica Europeia: Não Aplicável
9. Desempenho Declarado:

EN 54-7: Sistemas de Detecção e Alarme de Incêndios – Detectores de Fumo, Detectores Pontuais		
Condição	Desempenho Essencial	Desempenho
4.2	Indicação de alarme individual	Passar
4.3	Ligação a dispositivos suplementares	Passar
4.4	Monitorização de detectores amovíveis	Passar
4.5	Ajustes do fabricante	Passar
4.6	Ajuste do comportamento de resposta no local	Passar
4.7	Protecção contra a entrada de corpos estranhos	Passar
4.8	Resposta ao desenvolvimento lento de incêndios	Passar
4.9	Marca	Passar
4.10	Dados	Passar
4.11	Requisitos adicionais para detectores controlados por software	Passar
5.2	Repetibilidade	Passar
5.3	Dependência Direccional	Passar
5.4	Reprodutibilidade	Passar
5.5	Variação nos parâmetros de fornecimento	Passar
5.6	Movimento do ar	Passar
5.7	Encandeamento	Passar
5.8	Calor seco (operacional)	Passar
5.9	Frio (operacional)	Passar
5.10	Calor húmido, estado estacionário (operacional)	Passar
5.11	Calor húmido, estado estacionário (resistência)	Passar
5.12	Corrosão por dióxido de enxofre (SO ₂) (resistência)	Passar
5.13	Choque (operacional)	Passar
5.14	Impacto (operacional)	Passar
5.15	Vibração, sinusoidal, (operacional)	Passar
5.16	Vibração, sinusoidal (resistência)	Passar
5.17	Compatibilidade electromagnética (CEM), Testes de imunidade (operacional)	Passar
5.18	Sensibilidade a incêndio	Passar

EN 54-17: Sistemas de Detecção e Alarme de Incêndios – Isoladores de curto-circuitos		
Condição	Desempenho Essencial	Desempenho
4.2	Indicação de estado integrada	Passar
4.3	Ligação a dispositivos suplementares	Passar
4.4	Monitorização de isoladores de curto-circuitos amovíveis	Passar
4.5	Ajustes do fabricante	Passar
4.6	Ajustes no local	Passar
4.7	Marca	Passar



4.8	Dados	Passar
4.9	Requisitos adicionais para isoladores de curto-circuitos controlados por software	Passar
5.1.5	Testes Funcionais	Passar
5.2	Reprodutibilidade	Passar
5.3	Variação nos parâmetros de fornecimento	Passar
5.4	Calor seco (operacional)	Passar
5.5	Frio (operacional)	Passar
5.6	Calor húmido cíclico (operacional)	Passar
5.7	Estado estacionário de calor húmido (resistência)	Passar
5.8	Corrosão por dióxido de enxofre (SO ₂) (resistência)	Passar
5.9	Choque (operacional)	Passar
5.10	Impacto (operacional)	Passar
5.11	Vibração, sinusoidal (operacional)	Passar
5.12	Vibração, sinusoidal (resistência)	Passar
5.13	Testes de imunidade para compatibilidade electromagnética (CEM)	Passar

10. desempenho do produto conforme os números 1 e 2 corresponde ao desempenho declarado segundo o número 9.O fabricante é o único responsável pela emissão desta declaração de desempenho segundo o número 4.

Por e em nome de: Pittway Tecnologica Srl / System Sensor Europe, Honeywell Products and Solutions Sarl

Local e data de emissão: Trieste

Assinatura:



Nome e função: Gianpaolo Scarpin, Gerente de planta

EU PRESTANDEDEKLARATION

Enligt EU:s byggproduktdirektiv 305/2011

1. Unikt produkt-ID: 72051EI
2. Typnummer: 72051EI
Beskrivning: Rökdetektorer
3. Avsedd användning: Branddetekterings- och brandlarmssystem som är installerade i och runt byggnader
4. Tillverkare: Pittway Tecnologica Srl
Via Caboto 19/3
IT-34147 TRIESTE
Italien
5. Distributör: System Sensor Europe
Honeywell Products & Solutions Sàrl
Zone d'Activités La Pièce 16
1180 ROLLE
Switzerland
6. Bedömningssystem: System 1
7. Anmält organ: BRE Global
Anmält organ nr.: 2831
EU-certifikat nr. 2831-CPR-F2556
8. Europeisk teknisk bedömning: Ej tillämpligt
9. Deklarerade prestanda:

EN 54-7: Branddetekterings- och brandlarmssystem - rökdetektorer, punktdetektorer		
Punkt	Beskrivning	Prestanda
4.2	Individuell larmindikering	Godkänd
4.3	Anslutning av kringenheter	Godkänd
4.4	Övervakning av bortkopplingsbara detektorer	Godkänd
4.5	Tillverkarens justeringar	Godkänd
4.6	Justering av responsbeteende på plats	Godkänd
4.7	Skydd mot inträngning av främmande föremål	Godkänd
4.8	Respons vid utvecklade långsamt bränder	Godkänd
4.9	Märkning	Godkänd
4.10	Data	Godkänd
4.11	Ytterligare krav för mjukvaruövervakade detektorer	Godkänd
5.2	Upprepbarhet	Godkänd
5.3	Riktningberoende	Godkänd
5.4	Reproducerbarhet	Godkänd
5.5	Variation för försörjningsparametrar	Godkänd
5.6	Luftströmning	Godkänd
5.7	Bländning	Godkänd
5.8	Torr värme (drift)	Godkänd
5.9	Kyla (drift)	Godkänd
5.10	Fuktig värme, stationär (drift)	Godkänd
5.11	Fuktig värme, stationär (varaktig)	Godkänd
5.12	Korrosion från svaveldioxid (SO ₂) (varaktig)	Godkänd
5.13	Stöt (drift)	Godkänd
5.14	Slag (drift)	Godkänd
5.15	Vibration, sinusformad (drift)	Godkänd
5.16	Vibration, sinusformad (varaktig)	Godkänd
5.17	Elektromagnetisk kompatibilitet (EMK) immunitetsprov (drift)	Godkänd
5.18	Brandkänslighet	Godkänd

EN 54-17: Branddetekterings- och brandlarmssystem - kortslutningsisolatorer		
Punkt	Punkt	Punkt
4.2.	Samlad statusindikering	Godkänd
4.3.	Anslutning av kringenheter	Godkänd
4.4.	Övervakning av bortkopplingsbara kortslutningsisolatorer	Godkänd
4.5.	Tillverkarens justeringar	Godkänd
4.6.	Justeringar på plats	Godkänd
4.7.	Märkning	Godkänd



4.8.	Data	Godkänd
4.9.	Ytterligare krav för mjukvaruövervakade kortslutningsisolatorer	Godkänd
5.1.5	funktionstester	Godkänd
5.2	Reproducerbarhet	Godkänd
5.3	Variation för strömförsörjning	Godkänd
5.4	Torr värme (drift)	Godkänd
5.5	Kyla (drift)	Godkänd
5.6	Cyklisk fuktig värme (drift)	Godkänd
5.7	Fuktig värme, stationär (varaktig)	Godkänd
5.8	Korrosion från svaveldioxid (SO ₂) (varaktig)	Godkänd
5.9	Stöt (drift)	Godkänd
5.10	Slag (drift)	Godkänd
5.11	Vibration, sinusformad (drift)	Godkänd
5.12	Vibration, sinusformad (varaktig)	Godkänd
5.13	Elektromagnetisk kompatibilitet (EMK) immunitetsprov	Godkänd

10. Prestandan för den produkt som anges i punkterna 1 och 2 ovan överensstämmer med den prestanda som anges i punkt 9. Denna prestandadeklaration utfärdas på eget ansvar av den tillverkare som anges under punkt 4.

För och på uppdrag av: Pittway Tecnologica Srl / System Sensor Europe, Honeywell Products and Solutions Sarl

Plats och datum för utfärdande: Trieste

Signatur:



Namn och funktion: Gianpaolo Scarpin, Plantchef

DEKLARACJA WŁAŚCIWOŚCI UŻYTKOWYCH WE

Zgodnie z rozporządzeniem UE nr 305/2011 (Construction Products Regulation).

- | | | |
|----|---|--|
| 1. | Unikatowe kody identyfikacyjne produktu: | 72051EI |
| 2. | Numery typu: | 72051EI |
| | Opis: | Czujki dymu |
| 3. | Przeznaczenie: | Systemy wykrywania pożarów i sygnalizacji pożarowej montowane w budynkach i w ich pobliżu |
| 4. | Producent: | Pittway Tecnologica Srl
Via Caboto 19/3
34147 TRIESTE
Włochy |
| 5. | Przedsiębiorstwo handlowe: | System Sensor Europe
Honeywell Products & Solutions Sàrl
Zone d'Activités La Pièce 16
1180 ROLLE
Switzerland |
| 6. | System oceny: | System 1 |
| 7. | Jednostka notyfikowana: | BRE Global |
| | Numer jednostki notyfikowanej: | 2831 |
| | Numery certyfikatów WE | 2831-CPR-F2556 |
| 8. | Nr. odniesienia europejskiej oceny technicznej: | Nie dotyczy |
| 9. | Deklarowane właściwości użytkowe: | |

EN 54-7: Systemy sygnalizacji pożarowej – czujki dymu, czujki punktowe		
Klauzula	Niezbędna wydajność	Właściwości użytkowe
4.2	Wskaźnik zadziałania	Spełnia
4.3	Podłączenie dodatkowych urządzeń	Spełnia
4.4	Nadzór nad odłączalnymi czujkami	Spełnia
4.5	Regulacje producenta	Spełnia
4.6	Regulacja sposobu reagowania czujki w miejscu zainstalowania	Spełnia
4.7	Zabezpieczenie przed przedostaniem się ciał obcych	Spełnia
4.8	Reakcja na powoli rozwijające się pożary	Spełnia
4.9	Oznaczenia	Spełnia
4.10	Dane	Spełnia
4.11	Dodatkowe wymagania dotyczące czujek sterowanych programowo	Spełnia
5.2	Powtarzalność	Spełnia
5.3	Zależność kierunkowa	Spełnia
5.4	Odtwarzalność	Spełnia
5.5	Zmiana parametrów zasilania	Spełnia
5.6	Ruch powietrza	Spełnia
5.7	Olśnienie	Spełnia
5.8	Odporność na suche gorąco	Spełnia
5.9	Odporność na zimno	Spełnia
5.10	Odporność na wilgotne gorąco stałe	Spełnia
5.11	Wytrzymałość na wilgotne gorąco stałe	Spełnia
5.12	Wytrzymałość na korozję spowodowaną działaniem dwutlenku siarki (SO ₂)	Spełnia
5.13	Odporność na udary pojedyncze	Spełnia
5.14	Odporność na uderzenie	Spełnia
5.15	Odporność na wibracje sinusoidalne	Spełnia
5.16	Wytrzymałość na wibracje sinusoidalne	Spełnia
5.17	Kompatybilność elektromagnetyczna (EMC), badania odporności	Spełnia
5.18	Czułość pożarowa	Spełnia

EN 54-17: Systemy sygnalizacji pożarowej – izolatory zwarc		
Klauzula	Niezbędna wydajność	Właściwości użytkowe
4.2.	Integralne wskazanie stanu	Spełnia
4.3.	Podłączenie dodatkowych urządzeń	Spełnia
4.4.	Nadzór nad odłączalnymi izolatorami zwarc	Spełnia

4.5.	Regulacje producenta	Spełnia
4.6.	Regulacje w miejscu zainstalowania	Spełnia
4.7.	Oznaczenia	Spełnia
4.8.	Dane	Spełnia
4.9.	Dodatkowe wymagania dotyczące izolatorów zwarć sterowanych programowo	Spełnia
5.1.5	Testy funkcjonalne	Spełnia
5.2.	Odtwarzalność	Spełnia
5.3.	Zmiana napięcia zasilania	Spełnia
5.4.	Odporność na suche gorąco	Spełnia
5.5.	Odporność na zimno	Spełnia
5.6.	Odporność na wilgotne gorąco cykliczne	Spełnia
5.7.	Wytrzymałość na wilgotne gorąco stałe	Spełnia
5.8.	Wytrzymałość na korozję spowodowaną działaniem dwutlenku siarki (SO ₂)	Spełnia
5.9	Odporność na udary pojedyncze	Spełnia
5.10	Odporność na uderzenie	Spełnia
5.11	Odporność na wibracje sinusoidalne	Spełnia
5.12	Wytrzymałość na wibracje sinusoidalne	Spełnia
5.13	Kompatybilność elektromagnetyczna (EMC), badania odporności	Spełnia

10. Właściwość użytkowa produktu zgodnie z numerami 1 i 2 odpowiada deklarowanej właściwości użytkowej zgodnie z numerem 9. Stroną odpowiedzialną za stworzenie niniejszej deklaracji właściwości użytkowych jest sam producent, zgodnie z numerem 4.

W imieniu: För Pittway Tecnologica Srl / System Sensor Europe, Honeywell Products and Solutions Sarl

Miejsce i data wydania: Trieste

Podpis:



Nazwa i funkcja: Gianpaolo Scarpin, Kierownik Zakładu

EY SUORITUSTASOILMOITUS

EU:n rakennustuoteasetuksen 305/2011 mukaan

1. Tuotetyypin yksilöllinen tunniste: 72051EI
2. Tyyppinumero(t): 22051TLEI
Kuvaus: Savunilmaisimet
3. Käyttötarkoitus: Rakennuksiin ja niiden ulkopuolelle asennetut palonilmaisui- ja palohälytysjärjestelmät
4. Valmistaja: Pittway Tecnologica Srl
Via Caboto 19/3
34147 TRIESTE
Italy
5. Markkinoija: System Sensor Europe
Honeywell Products & Solutions Sàrl
Zone d'Activités La Pièce 16
1180 ROLLE
Switzerland
6. Suoritustason pysyvyyden arviointijärjestelmä: Järjestelmä 1
7. Ilmoitettu laitos: BRE Global
Ilmoitettu laitos numero: 2831
EY-todistuksen/-todistusten numero(t) 2831-CPR-F2556
8. Eurooppalainen tekninen arviointi: Ei sovelleta
9. Ilmoitetut suoritustasot:

EN 54-7: Palonilmaisui- ja palohälytysjärjestelmät - Savunilmaisimet, pisteilmaisimet		
Lauseke	Kuvaus	Tasot ja/tai luokat
4.2	Erillinen hälytyksen ilmoitus	Hyväksytty
4.3	Kytkeäntä apulaitteisiin	Hyväksytty
4.4	Erillisten ilmaisinten valvonta	Hyväksytty
4.5	Valmistajan tekemät säädöt	Hyväksytty
4.6	Vastekäyttämisen säätö paikan päällä	Hyväksytty
4.7	Suojaus vierasesineiden tunkeutumista vastaan	Hyväksytty
4.8	Vaste hitaasti kehittyviin paloihin	Hyväksytty
4.9	Merkintä	Hyväksytty
4.10	Data	Hyväksytty
4.11	Ohjausohjelmilla toimivia varoittimia koskevat lisävaatimukset	Hyväksytty
5.2	Toistettavuus	Hyväksytty
5.3	Suuntariippuvuus	Hyväksytty
5.4	Toisinnettavuus	Hyväksytty
	Tulojännitetoleranssi	Hyväksytty
5.5	Syöttöparametrien vaihtelu	Hyväksytty
5.6	Ilman liikkuvuus	Hyväksytty
5.7	Häikäisy	Hyväksytty
5.8	Kuiva kuumuus (toiminnallinen)	Hyväksytty
5.9	Kylmyys (toiminnallinen)	Hyväksytty
5.10	Kostea kuumuus, vakaa tila (toiminnallinen)	Hyväksytty
5.11	Kostea kuumuus, vakaa tila (pysyvä)	Hyväksytty
5.12	Rikkidioksidikorroosio (SO ₂) (pysyvä)	Hyväksytty
5.13	Shokki-isku (toiminnallinen)	Hyväksytty
5.14	Isku (toiminnallinen)	Hyväksytty
5.15	Tärinä, sinimuotoinen (toiminnallinen)	Hyväksytty
5.16	Tärinä, sinimuotoinen (pysyvä)	Hyväksytty
5.17	Sähkömagneettinen yhteensopivuus (EMC), sietotestaus (toiminnallinen)	Hyväksytty
5.18	Palonherkkyys	Hyväksytty

EN 54-17: Palonilmaisui- ja palohälytysjärjestelmät - Oikosulkueristimet		
Lauseke	Kuvaus	Tasot ja/tai luokat
4.2.	Integroitu toimintatilan ilmaisim	Hyväksytty
4.3.	Kytkeäntä apulaitteisiin	Hyväksytty

4.4.	Erillisten oikosulkueristimien valvonta	Hyväksytty
4.5.	Valmistajan tekemät säädöt	Hyväksytty
4.6.	Säädöt paikan päällä	Hyväksytty
4.7.	Merkintä	Hyväksytty
4.8.	Data	Hyväksytty
4.9.	Ohjausohjelmilla toimivia oikosulkueristimiä koskevat lisävaatimukset	Hyväksytty
5.1.5	toiminnalliset testit	Hyväksytty
5.2	Toisinnettavuus	Hyväksytty
5.3	Syöttöjännitteen vaihtelu	Hyväksytty
5.4	Kuiva kuumuus (toiminnallinen)	Hyväksytty
5.5	Kylmyys (toiminnallinen)	Hyväksytty
5.6	Kosteaa kuumuus jaksottainen (toiminnallinen)	Hyväksytty
5.7	Kosteaa kuumuus, vakaa tila (pysyvä)	Hyväksytty
5.8	Rikkidioksidikorrosio (SO2) (pysyvä)	Hyväksytty
5.9	Shokki-isku (toiminnallinen)	Hyväksytty
5.10	Isku (toiminnallinen)	Hyväksytty
5.11	Tärinä, sinimuotoinen (toiminnallinen)	Hyväksytty
5.12	Tärinä, sinimuotoinen (pysyvä)	Hyväksytty
5.13	Sähkömagneettisen yhteensopivuuden (EMC) häiriötestaus	Hyväksytty

10. Tuotteen suoritusaste numeroiden 1 ja 2 mukaan vastaa määritettyä suoritusastea numeron 9 mukaisesti. Suoritusasteilmoituksen laatimisesta vastaa yksin valmistaja numeron 4 mukaisesti.

Näistä ja puolesta: Pittway Tecnologica Srl / System Sensor Europe, Honeywell Products and Solutions Srl

Julkaisun paikka ja päivämäärä: Trieste

Allekirjoitus:



Nimi ja tehtävä: Gianpaolo Scarpin, Sivuston johtaja



TELJESÍTMÉNYNYILATKOZAT

Az európai parlament és tanács építési termékek forgalmazására vonatkozó 305/2011/EU sz. rendelete alapján

1. A termék egyedi azonosító kódja(i): 72051EI
2. Típuszám(ok): 72051EI
Megnevezés: Optikai füstérzékelő beépített zárlat szakaszolóval
3. A termék rendeltetése: Tűzjelző berendezés
4. Gyártó: Pittway Tecnologica Srl
Via Caboto 19/3
34147 TRIESTE
Italy
5. Kereskedő cég / meghatalmazott képviselő: System Sensor Europe
Honeywell Products & Solutions Sàrl
Zone d'Activités La Pièce 16
1180 ROLLE
Switzerland
6. Értékelési rendszer: 1. rendszer
7. Bejelentett szervezet: BRE Global
A bejelentett szervezet azonosító száma: 2831
EC tanúsítvány száma(i): 2831-CPR-F2556
8. Európai Műszaki Értékelés: Nem értelmezhető (Not Applicable)
9. A nyilatkozat szerinti teljesítmény:

EN54-7: Tűzjelző berendezések - Füstérzékelők, pontszerű érzékelők		
Fejezet	Megnevezés	Teljesítmény
4.2	Egyedi riasztáskijelzés	Teljesül
4.3	Kiegészítő eszközök csatlakoztatása	Teljesül
4.4	A leszerelhető érzékelők felügyelete	Teljesül
4.5	Gyártói állítási lehetőségek	Teljesül
4.6	A válaszviselkedések helyszíni állítása	Teljesül
4.7	Idegen test behatolása elleni védelem	Teljesül
4.8	Válasz lassan fejlődő tüzek esetén	Teljesül
4.9	Jelölés	Teljesül
4.10	Adatok	Teljesül
4.11	Szoftver vezérelt érzékelők további követelményei	Teljesül
5.2	Ismételhetőség	Teljesül
5.3	Irányfüggés	Teljesül
5.4	Reprodukálhatóság	Teljesül
5.5	Tápfeszültség paraméterek változása	Teljesül
5.6	Légmozgás	Teljesül
5.7	Vakítás	Teljesül
5.8	Száraz meleg-állóság (üzemi körülmények között)	Teljesül
5.9	Hideg-állóság (üzemi körülmények között)	Teljesül
5.10	Párás meleg-állóság, állandósult állapot (üzemi körülmények között)	Teljesül
5.11	Párás meleg-állóság, állandósult állapot (tartós)	Teljesül
5.12	Kén-dioxid korrózióállóság (tartós)	Teljesül
5.13	Rázásállóság (üzemi körülmények között)	Teljesül
5.14	Becsapódás-állóság (üzemi körülmények között)	Teljesül
5.15	Színuszos rezgésállóság (üzemi körülmények között)	Teljesül
5.16	Színuszos rezgésállóság (tartós)	Teljesül
5.17	Elektromágneses kompatibilitás (EMC), Immunitás ellenőrzések (üzemi körülmények között)	Teljesül
5.18	Tűzérzékenység	Teljesül

EN54-17: Tűzjelző berendezések – Zárlat szakaszolók		
Fejezet	Megnevezés	Teljesítmény
4.2	Beépített állapotjelzés	Teljesül
4.3	Kiegészítő eszközök csatlakoztatása	Teljesül
4.4	A leszerelhető zárlat szakaszolók felügyelete	Teljesül
4.5	Gyártói állítási lehetőségek	Teljesül
4.6	Helyszíni állítási lehetőségek	Teljesül
4.7	Jelölés	Teljesül
4.8	Adatok	Teljesül



4.9	Szoftver vezérelt zárlat szakaszolók további követelményei	Teljesül
5.1.5	Funkcionális ellenőrzések	Teljesül
5.2	Reprodukálhatóság	Teljesül
5.3	Tápfeszültségingadozás-tűrés	Teljesül
5.4	Száraz meleg-állóság (üzemi körülmények között)	Teljesül
5.5	Hideg-állóság (üzemi körülmények között)	Teljesül
5.6	Párás meleg-állóság, ciklikus (üzemi körülmények között)	Teljesül
5.7	Párás meleg-állóság, állandósult állapot (tartós)	Teljesül
5.8	Kén-dioxid (SO ₂) korrózióállóság (tartós)	Teljesül
5.9	Rázásállóság (üzemi körülmények között)	Teljesül
5.10	Becsapódás-állóság (üzemi körülmények között)	Teljesül
5.11	Színuszos rezgésállóság (üzemi körülmények között)	Teljesül
5.12	Színuszos rezgésállóság (tartós)	Teljesül
5.13	Elektromágneses kompatibilitás (EMC), Immunitás ellenőrzések	Teljesül

10. Az 1. és 2. pontban meghatározott termék(ek) teljesítménye megfelel a 9. pontban feltüntetett, nyilatkozat szerinti teljesítménynek. E teljesítménynyilatkozat kiadásáért kizárólag a 4. pontban meghatározott gyártó a felelős.

A gyártó nevében és részéről aláíró személy

Pittway Tecnologica Srl / System Sensor Europe, Honeywell Products and Solutions Sarl

A kiállítás helye és ideje:

Trieste

aláírás:



Név és funkció:

Gianpaolo Scarpin, gyárigazgató

DECLARAȚIE DE PERFORMANȚĂ CE

În conformitate cu Reglementare UE privind produsele pentru construcții Nr. 305/2011

1. Cod(uri) unic(e) de identificare a produsului: 72051EI
2. Nr. tip(uri): 72051EI
Descriere: Detector optic de fum
3. Domeniu de utilizare: Instalații de detectare, semnalizare și avertizare la incendiu
4. Producător: Pittway Tecnologica Srl
Via Caboto 19/3
34147 TRIESTE
Italy
5. Societate comercială: System Sensor Europe
Honeywell Products & Solutions Sàrl
Zone d'Activités La Pièce 16
1180 ROLLE
Switzerland
6. Sistem de evaluare: Sistem 1
7. Organism notificat: BRE Global
Nr. organism notificat: 2831
Nr. certificate(e) CE: 2831-CPR-F2556
8. Referință europeană de certificare tehnică: Nu se aplică
9. Performanța declarată:

EN 54-7: Sisteme de detectare și alarmare – Detectoare punctuale de fum		
Clauză	Descriere	Performanță
4.2	Indicator individual de alarmă	Conform
4.3	Conectarea dispozitivelor auxiliare	Conform
4.4	Monitorizarea detectoarelor detașabile	Conform
4.5	Reglaje ale producătorului	Conform
4.6	Reglajul local al caracteristicii de răspuns	Conform
4.7	Protecție împotriva pătrunderii corpurilor străine	Conform
4.8	Răspuns la incendiu cu dezvoltare lentă	Conform
4.9	Marcare	Conform
4.10	Date	Conform
4.11	Cerințe suplimentare pentru detectoare comandate software	Conform
5.2	Repetabilitate	Conform
5.3	Dependență direcțională	Conform
5.4	Reproductibilitate	Conform
5.5	Variația parametrilor de alimentare	Conform
5.6	Mișcarea aerului	Conform
5.7	Strălucire	Conform
5.8	Căldură uscată (operațional)	Conform
5.9	Frig (operațional)	Conform
5.10	Căldură umedă staționară (operațional)	Conform
5.11	Căldură umedă staționară (anduranță)	Conform
5.12	Coroziune cu dioxid de sulf (SO ₂) (anduranță)	Conform
5.13	Șoc (operațional)	Conform
5.14	Impact (operațional)	Conform
5.15	Vibrație, sinusoidal (operațional)	Conform
5.16	Vibrație, sinusoidal (anduranță)	Conform
5.17	Compatibilitate electromagnetică (EMC), Teste de imunitate (operațional)	Conform
5.18	Sensibilitate la foc	Conform

EN 54-17: Sisteme de detectare și alarmare la incendiu – izolatori de scurtcircuit		
Clauză	Descriere	Performanță
4.2.	Indicator integral al stării	Conform
4.3.	Conectarea dispozitivelor auxiliare	Conform
4.4.	Monitorizarea izolatoarelor de scurtcircuit controlați prin software	Conform
4.5.	Reglaje ale producătorului	Conform
4.6.	Reglaje locale	Conform
4.7.	Marcare	Conform
4.8.	Date	Conform
4.9.	Cerințe suplimentare pentru izolatoare de scurt circuit controlați prin software	Conform
5.1.5	Teste funcționale	Conform
5.2.	Reproductibilitate	Conform



5.3	Variația tensiunii de alimentare	Conform
5.4	Căldură uscată (operațional)	Conform
5.5	Temperaturi scăzute (operațional)	Conform
5.6	Căldură umedă ciclică (operațional)	Conform
5.7	Căldură umedă staționară (anduranță)	Conform
5.8	Coroziune cu dioxid de sulf (SO ₂) (anduranță)	Conform
5.9	Șoc (operațional)	Conform
5.10	Impact (operațional)	Conform
5.11	Vibrație, sinusoidal (operațional)	Conform
5.12	Vibrație, sinusoidal (anduranță)	Conform
5.13	Imunitate EMC	Conform

10. Performanța produsului identificat la punctele 1 și 2 este în conformitate cu performanța declarată la punctul 9. Această declarație de performanță este emisă cu responsabilitatea exclusivă a producătorului identificat la punctul 4.

Pentru și în numele, Pittway Tehnologica Srl / System Sensor Europe, Honeywell Products and Solutions Sarl
Locul și data emiterii: Trieste
Semnătura



Numele și funcția: Gianpaolo Scarpin, Director de plante



EC PROHLÁŠENÍ O VLASTNOSTECH

Podle nařízení č. 305/2011/EU o stavebních výrobcích

1. Jedinečný identifikační kód výrobku (-ů): 72051EI
2. Typové číslo: 72051EI
Popis: Optický detektor kouře
3. Zamýšlené použití nebo zamýšlené využití výrobku: Detekce požáru v systémech elektrické požární signalizace instalované v budovách a jejich okolí
4. Výrobce: Pittway Tecnologica Srl
Via Caboto 19/3
34147 TRIESTE
Italy
5. Obchodní společnost: System Sensor Europe
Honeywell Products & Solutions Sàrl
Zone d'Activités La Pièce 16
1180 ROLLE
Switzerland
6. Systém nebo systémy posuzování a ověřování stálosti vlastností stavebních výrobků: Systém 1
7. Název notifikované osoby: BRE Global
Identifikační číslo notifikované osoby: 2831
Číslo (-a) EC certifikátů: 2831-CPR-F2556
8. Evropské technické posouzení: Neuplatňuje se
9. Deklarované vlastnosti:

EN 54-7: Hlásiče bodové využívající rozptýleného světla, vysílaného světla nebo ionizace		
Článek	Popis	Hodnocení
4.2	Individuální indikace poplachu	Vyhovuje
4.3	Připojení pomocných zařízení	Vyhovuje
4.4	Monitorování snímatelných hlásičů	Vyhovuje
4.5	Výrobní nastavení	Vyhovuje
4.6	Místní nastavení charakteristiky reakce	Vyhovuje
4.7	Ochrana proti vniknutí cizích těles	Vyhovuje
4.8	Reakce na pomalu se šířící požáry	Vyhovuje
4.9	Označení	Vyhovuje
4.10	Dokumentace	Vyhovuje
4.11	Dodatečné požadavky na hlásiče řízené softwarem	Vyhovuje
5.2	Zkouška opakovatelnosti	Vyhovuje
5.3	Zkouška směrové závislosti	Vyhovuje
5.4	Zkouška opakovatelnosti	Vyhovuje
5.5	Zkouška kolísajícími parametry napájení	Vyhovuje
5.6	Zkouška proudícím vzduchem	Vyhovuje
5.7	Zkouška oslněním	Vyhovuje
5.8	Zkouška suchým teplem (provozní)	Vyhovuje
5.9	Chlad (provozní)	Vyhovuje
5.10	Vlhké teplo konstantní (provozní)	Vyhovuje
5.11	Vlhké teplo konstantní (odolnostní)	Vyhovuje
5.12	Zkouška odolnosti proti korozi oxidem siřičitým (SO ₂)	Vyhovuje
5.13	Zkouška rázem (provozní)	Vyhovuje
5.14	Zkouška úderem (provozní)	Vyhovuje
5.15	Vibrace sinusové (provozní)	Vyhovuje
5.16	Vibrace sinusové (odolnostní)	Vyhovuje
5.17	Elektromagnetická odolnost (EMC), elektrostatický výboj (provozní)	Vyhovuje
5.18	Zkouška požární citlivosti	Vyhovuje

EN 54-17: Elektrická požární signalizace - Izolátory		
Článek	Popis	Hodnocení
4.2.	Individuální indikace poplachu	Vyhovuje
4.3.	Připojení pomocných zařízení	Vyhovuje
4.4.	Monitorování snímatelných hlásičů	Vyhovuje
4.5.	Výrobní nastavení	Vyhovuje



4.6.	Místní nastavení	Vyhovuje
4.7	Označení	Vyhovuje
4.8	Dokumentace	Vyhovuje
4.9.	Dodatečné požadavky na hlásiče řízené softwarem	Vyhovuje
5.1.5	Všeobecné zkoušky	Vyhovuje
5.2	Zkouška reprodukovatelnosti	Vyhovuje
5.3	Kolísání napájecích parametrů	Vyhovuje
5.4	Zkouška suchým teplem (provozní)	Vyhovuje
5.5	Chlad (provozní)	Vyhovuje
5.6	Vlhké teplo konstantní (provozní)	Vyhovuje
5.7	Vlhké teplo konstantní (odolnostní)	Vyhovuje
5.8	Zkouška odolnosti proti korozi oxidem siřičitým (SO ₂)	Vyhovuje
5.9	Zkouška rázem (provozní)	Vyhovuje
5.10	Zkouška úderem (provozní)	Vyhovuje
5.11	Vibrace sinusové (provozní)	Vyhovuje
5.12	Vibrace sinusové (odolnostní)	Vyhovuje
5.13	EMC imunita	Vyhovuje

10. Vlastnost výrobku v bodě 1 a 2 je ve shodě s vlastnostmi uvedenými v bodě 9. Toto prohlášení o vlastnostech je vydáno na výhradní odpovědnost výrobce uvedeného v bodě 4.

Za a za jménem: Pittway Tecnologica Srl / System Sensor Europe, Honeywell Products and Solutions Sarl

Místo a datum vystavení: Trieste

podpis



Jméno a funkce: Gianpaolo Scarpin, Správce zařízení